

Fiche technique


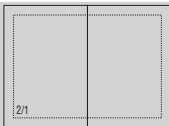



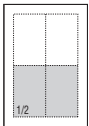
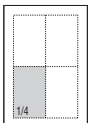

DZ Magazine (1/2)

Format fini: H 360 mm x L 260 mm

Chaque envoi de matériel doit être accompagné d'une note d'envoi reprenant au minimum les informations suivantes: nom du donneur d'ordre, nom de l'annonceur, date et titre de toutes les éditions dans lesquelles le matériel doit être prévu, nom du thème ainsi qu'une référence au numéro de l'ordre correspondant.

Le profil ICC et d'autres info techniques peuvent être téléchargés sur notre site web: www.roularta.be
onglet Publicité - Info technique.

Formats publicitaires standards

 <p>1/1 page</p> <p>Format fini: H 360 mm x L 260 mm</p> <p>Format rogné + 5 mm de fausse coupe : H 370 mm x L 270 mm</p> <p>Format rogné + 5 mm de fausse coupe + 5 mm de traits de coupe : H 380 mm x L 280 mm</p> <p>Tous les éléments qui risquent d'être coupés doivent se trouver à 10 mm au moins de la coupe.</p>	 <p>2/1 page</p> <p>Format fini: H 360 mm x L 520 mm</p> <p>Format rogné + 5 mm de fausse coupe : H 370 mm x L 530 mm</p> <p>Format rogné + 5 mm de fausse coupe + 5 mm de traits de coupe : H 380 mm x L 540 mm</p> <p>Tous les éléments qui risquent d'être coupés doivent se trouver à 10 mm au moins de la coupe.</p>
 <p>1/1 page - surface utile</p> <p>Format: H 328 mm x L 230 mm</p>	 <p>2/1 page - surface utile</p> <p>Format: H 328 mm x L 490 mm</p> <p>Tous les matériels doivent toujours être livrés en une pièce, même ceux qui transgressent le pli de la page. Les textes à cheval sur une double page seront composés avec une marge de 3 mm de chaque côté du pli.</p>
 <p>1/2 page en hauteur - surface utile</p> <p>Format: H 328 mm x L 111 mm</p>	 <p>1/2 page en largeur - surface utile</p> <p>Format: H 160 mm x L 230 mm</p>
 <p>1/4 page en hauteur - surface utile</p> <p>Format: H 160 mm x L 111 mm</p>	 <p>1/8 page en largeur - surface utile</p> <p>Format: H 76 mm x L 111 mm</p>

Fiche technique




DZ Magazine (2/2)

Format fini: H 360 mm x L 260 mm






Chaque envoi de matériel doit être accompagné d'une note d'envoi reprenant au minimum les informations suivantes: nom du donneur d'ordre, nom de l'annonceur, date et titre de toutes les éditions dans lesquelles le matériel doit être prévu, nom du thème ainsi qu'une référence au numéro de l'ordre correspondant.

Le profil ICC et d'autres info techniques peuvent être téléchargés sur notre site web: www.roularta.be
onglet Publicité - Info technique.

Formats "Culinaire"

	<p>2/5 page en hauteur - surface utile</p> <p>Format: H 194 mm x L 152 mm</p>		<p>1/15 page (module standard)</p> <p>Format: H 62 mm x L 74 mm</p>
			<p>2/15 page (module double)</p> <p>Format: H 128 mm x L 74 mm</p>

Formats "Thème avec tête H 6mm x L 230mm"

	<p>1/1 page - surface utile</p> <p>Format: H 313 mm x L 230 mm</p>		<p>2/1 page - surface utile</p> <p>Format: H 313 mm x L 490 mm</p> <p>Tous les matériels doivent toujours être livrés en une pièce, même ceux qui transgressent le pli de la page. Les textes à cheval sur une double page seront composés avec une marge de 3 mm de chaque côté du pli.</p>
	<p>1/2 page en hauteur - surface utile</p> <p>Format: H 313 mm x L 111 mm</p>		<p>1/2 page en largeur - surface utile</p> <p>Format: H 152 mm x L 230 mm</p>
	<p>1/4 page en hauteur - surface utile</p> <p>Format: H 152 mm x L 111 mm</p>		